

# Servicemelding

Produkt:  
PO50Servicemeldingsnr:  
3210-S003Ver:  
1

## Symptom

Vibrasjon eller ulyd i propellomrøreren



## Årsak

Defekt lager

## Løsning

Bytt det midtre plastlageret.

Ta av seegerringen som står på akslingen mot opplagringsnavet.




Legg en trekloss mot enden av akslingen og bank den løs slik at akslingen beveger seg bakover mot propellen.

Skru løs skruene som holder det røde opplagringsnavet til propellstammen og trekk det av akslingen.




Pass på at platen som sitter imellom opplagringsnavet og propellstammen blir med opplagringsnavet. Denne er her for å holde lagrene på plass.






Skru ut den markerte skruen på propellen.




Trekk akslingen bakover slik at bryteboltene til propellen kommer til syne.






Slå ut bryteboltene og bank løs propellen fra akslingen.



Del propellstammen på midten og trekk den nederste delen av propellstammen av akslingen.  
Løsne skruene som låser fast lageret og trekk lageret av akslingen.  
Sett på nytt lager og lås det fast.  
Sett på den nederste propellstammen igjen.





Gjør ren akslingen og smør den inn med fett før propellen monteres.



Bank inn bryteboltene og smør akslingen før omrøreren settes sammen igjen.



Sett sammen omrøreren med å følge instruksjonen i motsatt rekkefølge.